

قائمة الدول من خلال الاستثمار الأجنبي المباشر في الخارج















هذه هي قائمة البلدان حسب مخزون **الاستثمار الأجنبي المباشر** في الخارج ، أي القيمة التراكمية بالدولار الأمريكي لجميع الاستثمارات في البلدان الأجنبية التي قام بها المقيمون مباشرة - الشركات في المقام الأول - في البلد الأم ، اعتبارًا من نهاية الوقت الفترة المشار إليها. يستثني الاستثمار المباشر الاستثمار من خلال شراء الأسهم

^[1] . تستند القائمة على بيانات كتاب **حقائق العالم** لوكالة المخابرات المركزية

مرتبة	دولة	مخزون الاستثمار الأجنبي المباشر في الخارج	تاريخ المعلومات	بيانات 2020 من منظمة التعاون (الاقتصادي والتنمية) (بالملايين) ^[2]
-	العالمية	34.730.000.000.000	تقديرات 2017	37,924,016.6
-	المجموع - OECD	25,679,915,000,000	منظمة التعاون الاقتصادي والتنمية 2017	29805469.6
-	مجموعة العشرين	20,572,305,000,000	منظمة التعاون الاقتصادي والتنمية 2017	22,911,830.0
-	 الإتحاد الأوروبي	16,666,000,000,000	تقديرات 2017	13,435,055.0
1	 هولندا	5,809,000,000,000	تقديرات 2017	4145373.7
2	 الولايات المتحدة الأمريكية	5,644,000,000,000	تقديرات 2017	8128494.2
3	 ألمانيا	2,074,000,000,000	تقديرات 2017	1,951,137.6
4	 هونغ كونج	1,806,000,000,000	تقديرات 2017	
5	 المملكة المتحدة	1,634,000,000,000	تقديرات 2017	2055293.9
6	 سويسرا	1,556,000,000,000	تقديرات 2017	
7	 اليابان	1,548,000,000,000	تقديرات 2017	
8	 أيرلندا	1,490,000,000,000	تقديرات 2017	1,206,806.3
9	 فرنسا	1,452,000,000,000	تقديرات 2017	
10	 كندا	1,366,000,000,000	تقديرات 2017	2055293.9
11	 الصين	1,342,000,000,000	تقديرات 2017	2,413,410.9
12	 بلجيكا	1,035,000,000,000	تقديرات 2017	
13	 إسبانيا	752,400,000,000	تقديرات 2017	595151.6
14	 سنغافورة	725,900,000,000	تقديرات 2017	
15	 إيطاليا	607,800,000,000	تقديرات 2017	596178.9
16	 السويد	495,700,000,000	تقديرات 2017	451,758.2
17	 أستراليا	443,400,000,000	تقديرات 2017	
18	 روسيا	443,000,000,000	تقديرات 2017	379,637.0
19	 تايوان	367,200,000,000	تقديرات 2017	

20	 كوريا الجنوبية	342.400.000.000	تقديرات 2017	
21	 البرازيل	327.300.000.000	تقديرات 2017	277453.7
	لوكسمبورغ	321,727,000,000	منظمة التعاون الاقتصادي والتنمية	887.068.4
22	 النمسا	309.800.000.000	تقديرات 2017	241,373.2
23	 الدنمارك	248.000.000.000	تقديرات 2017	
24	 هنغاريا	225.300.000.000	تقديرات 2017	36870.2
25	 النرويج	205.900.000.000	تقديرات 2017	
26	 قبرص	179.800.000.000	تقديرات 2017	
27	 جنوب أفريقيا	176.300.000.000	تقديرات 2017	
28	 فنلندا	169.100.000.000	تقديرات 2017	
29	 المكسيك	160100000000	تقديرات 2017	
30	 الهند	156,100,000,000	تقديرات 2017	191303.7
31	 ماليزيا	137.900.000.000	تقديرات 2017	
32	 الإمارات العربية المتحدة	124,900,000,000	تقديرات 2017	
33	 تايلاند	112.300.000.000	تقديرات 2017	
34	 إسرائيل	106.900.000.000	تقديرات 2017	117.095.4
35	 تشيلي	97.590.000.000	تقديرات 2017	143186.9
36	 البرتغال	89.060.000.000	تقديرات 2017	
37	 الكويت	79.620.000.000	تقديرات 2017	
38	 بولندا	68.220.000.000	تقديرات 2017	26603.1
39	 دولة قطر	59.270.000.000	تقديرات 2017	
40	 نيوزيلندا	59.080.000.000	تقديرات 2009	20,164.8
41	 المملكة العربية السعودية	56.090.000.000	تقديرات 2017	
42	 كولومبيا	55.320.000.000	تقديرات 2017	65817.7
43	 فيليبيني	47.580.000.000	تقديرات 2017	

44	 الجمهورية التشيكية	45.790.000.000	تقديرات 2017	56213.0
45	 ديك رومي	41,810,000,000	تقديرات 2017	
46	 الأرجنتين	40.940.000.000	تقديرات 2017	40709.0
47	 كازاخستان	34.740.000.000	تقديرات 2017	
48	 اليونان	33.790.000.000	تقديرات 2017	
49	 فنزويلا	32,470,000,000	تقديرات 2017	
50	 أنغولا	23,660,000,000	تقديرات 2017	
51	 ليبيا	22.770.000.000	تقديرات 2017	
52	 إندونيسيا	19.960.000.000	تقديرات 2017	88207.0
53	 أذربيجان	19.050.000.000	تقديرات 2017	
54	 نيجيريا	17.040.000.000	تقديرات 2017	
55	 غانا	16,620,000,000	تقديرات 2013	
56	 طاجيكستان	16.300.000.000	تقديرات 2010	
57	 سلوفاكيا	16.260.000.000	تقديرات 2017	5,343.6
58	 أيسلندا	15,540,000,000	تقديرات 2017	5,488.7
59	 بنما	11.590.000.000	تقديرات 2017	
60	 البحرين	10.660.000.000	تقديرات 2017	
61	 إستونيا	9,771,000,000	تقديرات 2017	10,332.4
62	 أوكرانيا	8,983,000,000	تقديرات 2017	
63	 كرواتيا	8,204,000,000	تقديرات 2017	
64	 سلوفينيا	8,137,000,000	تقديرات 2017	8670.0
65	 فيتنام	7,700,000,000	تقديرات 2009	
66	 مصر	7,547,000,000	تقديرات 2017	
67	 الاكوادور	6,330,000,000	تقديرات 2017	
68	 رومانيا	6,263,000,000	تقديرات 2017	
69	 بلغاريا	5,338,000,000	تقديرات 2017	
70	 إيران	5,226,000,000	تقديرات 2017	
71	 ليتوانيا	4,820,000,000	تقديرات 2017	5101.6
72	 المجر	4,400,000,000	تقديرات 2017	

72	 المغرب	4,492,000,000	تقديرات 2017	
73	 بيرو	4,362,000,000	تقديرات 2017	
74	 كوستا ريكا	4,327,000,000	تقديرات 2017	
75	 كوبا	4,138,000,000	تقديرات 2006	
76	 بيلاروسيا	3,547,000,000	تقديرات 2017	
77	 لاتفيا	2,755,000,000	تقديرات 2017	2,519.3
78	 جورجيا	2,505,000,000	تقديرات 2017	
79	 باكستان	2,175,000,000	تقديرات 2017	
80	 الجزائر	2,123,000,000	تقديرات 2017	
81	 العراق	2,109,000,000	تقديرات 2015	
82	 ترينداد وتوباغو	1,266,000,000	تقديرًا 2014	
83	 مالطا	1,213,000,000	تقديرات 2010	
84	 ماكاو	1,166,000,000	تقديرات 2012	
85	 السلفادور	961,400,000	تقديرات 2017	
86	 مقدونيا الشمالية	899,100,000	تقديرات 2017	
87	 برمودا	889,000,000	تقديرًا 2014	
88	 قيرغيزستان	675,500,000	تقديرات 2017	
89	 كاليدونيا الجديدة	658,200,000	تقديرات 2015	
90	 الأردن	646,500,000	تقديرات 2017	
91	 باراغواي	641,300,000	تقديرات 2017	
92	 جمهورية الدومينيكان	487,800,000	تقديرات 2017	
93	 منغوليا	475,200,000	تقديرات 2017	
94	 جزر المالديف	448,000,000	تقديرات 2017	
95	 كينيا	393,400,000	تقديرات 2017	
96	 بنغلاديش	389,500,000	تقديرات 2017	
97	 زيمبابوي	294,800,000	تقديرات 2017	

98	 تونس	285.000.000	تقديرات 2017	
99	 أوروغواي	228900000	تقديرات 2017	
100	 أرمينيا	228.000.000	تقديرات 2015	
101	 مولدوفا	206100000	تقديرات 2016	
102	 ليبيريا	201.000.000	تقديرات 2017	
103	 الجبل الأسود	133.000.000	تقديرات 2017	
104	 فيجي	117100000	تقديرات 2017	
105	 مالي	72200000	تقديرات 2017	
106	 غينيا	69.910.000	تقديرات 2017	
107	 جزر سليمان	50100000	تقديرات 2017	
108	 فانواتو	26800000	تقديرات 2017	
109	 رواندا	22300000	تقديرات 2017	
110	 سيرا ليون	9700000	تقديرات 2017	
111	 بوليفيا	8,000,000	تقديرات 2011	

مراجع

1. "كتاب حقائق العالم - وكالة المخابرات المركزية" (<https://www.cia.gov/library/publications/the-world-factbook/rankorder/2199rank.html>) . تم الاسترجاع 2017/01/18 . www.cia.gov .
2. دوى: . (<https://data.oecd.org/fdi/fdi-stocks.htm>) (أسهم الاستثمار الأجنبي المباشر (مؤشر ، OECD (2021) (تم الوصول إليه في 02 يوليو 2021) 80 / 10.1787eca1f9-en

أنظر أيضا

- List of countries by received FDI

Retrieved from

"<https://en.wikipedia.org/w/index.php?>

title=List_of_countries_by_FDI_abroad&oldid=1031659534"

قبل 8 شهور Yaakovaryeh تم التعديل الأخير بواسطة

WIKIPEDIA
