

مؤسسة الجرارات الفلاحية  
Entreprise Tracteurs Agricoles

**ETRAG**



**Sous-traitance  
pièces et organes d'intégration  
Massey Ferguson**



















MASSEY FERGUSON



*ETRAG ... Tractez vos récoltes*



## Pièces intégrées du Tracteur MF 440

N°	DESIGNATION	REFERENCE	PHOTO
1	Plaque support	6306378M1	
2	Plaque d'adaptation	6305482M1	
3	Bague	058457P1	
4	Bague	058458P1	
5	Axe	042735P1	
6	Tige Filetée	6267641M1	
7	Rondelle	3585377M1	
8	Plaque	6264334M1	
9	Tuyau hydraulique	6304320M91	
10	Tuyau hydraulique	6304321M91	
11	Tuyau hydraulique	6304322M91	
12	Tuyau hydraulique	6304797M91	
13	Tuyau hydraulique	6264303M91	
14	Tuyau hydraulique	6306443M91	
15	Tuyau de pression	6306444M91	
16	Tuyau	6287986M91	
17	Barre	056606P2	

## Pièces intégrées du Tracteur MF 440

N°	DESIGNATION	REFERENCE	PHOTO
35	Couvercle	6267841M1	
36	Plaque support feu	6262981M91	
37	Ensemble support droit	037591S1	
38	Ensemble support gauche	037592S2	
39	Plaque levier de verrouillage PDF	6269535M1	
40	Ensemble support	6271690M91	
41	Support de levier	6274881M91	
42	Support filtre à air	6274385M91	
43	Support lampe droit	6284079M91	
44	Support lampe gauche	6284080M91	
45	Manchon	3611473M1	
46	Arbre d'accouplement	048382P1	
47	Ensemble marche pied partie inferieur	6223647M91	
48	Ensemble marche pied partie superieur	6269374M91	
49	Barre de guidage	060682T1	
50	Barre de guidage	060683T1	
51	Roue dentée	037804P1	

## Pièces intégrées du Tracteur MF 440

N°	DESIGNATION	REFERENCE	PHOTO
52	Arbre PDF 540 Tr/mn	1872480M91	
53	Manchon	039087P1	
54	Roue dentée double	6200678M1	
55	Manchon d'accouplement	3698518M1	
56	Arbre de transmission	882491M2	
57	Roue dentée	3698286M1	
58	Arbre de sortie	6203309M1	
59	Accoupleur	3611837M2	
60	Roue dentée	3698274M1	
61	Axe	3613029M1	
62	Carter	6201735M1	
63	Axe	3598854M1	
64	Couvercle	3613036M2	
65	Axe	3698287M1	
66	Carter	6282166M1	
67	Fourchette	3613033M91	
68	Roue dentée	894769M1	
69	Axe	1864869M1	

## Pièces intégrées du Tracteur MF 440

N°	DESIGNATION	REFERENCE	PHOTO
70	Cloche	022513P2	
71	Demi- axe	022414P3	
72	Couronne dentée	894772M2	
73	Roue dentée	897005M1	
74	Porte satellite	022516P3	
75	bague	3599002M4	
76	bague	1872480M91	
77	roue dentée	037806P1	
78	axe	489785M2	
79	axe	6283624M1	
80	axe	3146132M2	
81	bouchon	884691M1	
82	bouchon (couvercle)	037045T1R	
83	Plaque frein droit	071275D2	
84	Plaque frein gauche	071280D2	
85	Arbre	1660767M1	
86	Bielle	886410M1	
87	Bielle oscillante	1863393M93	
88	Moitié carter différentiel	1868031M91	

## Pièces intégrées du Tracteur MF 440

N°	DESIGNATION	REFERENCE	PHOTO
70	Cloche	022513P2	
71	Demi- axe	022414P3	
72	Couronne dentée	894772M2	
73	Roue dentée	897005M1	
74	Porte satellite	022516P3	
75	bague	3599002M4	
76	bague	1872480M91	
77	roue dentée	037806P1	
78	axe	489785M2	
79	axe	6283624M1	
80	axe	3146132M2	
81	bouchon	884691M1	
82	bouchon (couvercle)	037045T1R	
83	Plaque frein droit	071275D2	
84	Plaque frein gauche	071280D2	
85	Arbre	1660767M1	
86	Bielle	886410M1	
87	Bielle oscillante	1863393M93	
88	Moitié carter différentiel	1868031M91	

## Pièces intégrées du Tracteur MF 440

N°	DESIGNATION	REFERENCE	PHOTO
89	Moitié carter différentiel	892174M1	
90	Flasque	507565M91	
91	Couvercle carter différentiel	898712M2	
92	Bras	886404M2	
93	Bras de levage	060679T1	
94	3ème Point	6264542M91	
95	Ensemble arceau de sécurité	6218921M91	
96	Anneau butoir	3611838M1	
97	Rondelle	3598855M1	
98	Bague	6282165M	
99	Rear flange couling	3599678M2	
100	Seal Labirynth (Tôle embouti demi axe )	894756M1	
101	Bague pour demi axe CK45	3410536M1	
102	Tige filetée M30 pour Chape de l'ensemble 060679T1	6220837 M1	
103	Bague pour bielle CK10	1860913M1	
104	Bague bras de levage	885455M1	
105	tôle pour porte satellite	184441M1	
106	tôle pour porte satellite	894867M1	

## Pièces intégrées du Tracteur MF 440

[illegible]